

Aixe sur Vienne

Beynac

Boisseuil

Bosmie l'Aiguille

Burnac

Bussière Galant

Chaillac sur Vienne

Châlus

Cognac la Forêt

Condat sur Vienne

Coussac Bonneval

Feytiat

Flavignac

Gandon

Glanges

Gorre

Isle

Journac

La Chapelle Montbrandeix

La Meyze

La Porcherie

La Roche l'Abeille

Ladignac le Long

Lavignac

Le Vigen

Les Cars

Marval

Meilhac



INNOVER AUJOURD'HUI POUR PRESERVER DEMAIN

Synthèse du Rapport annuel sur le Prix et la Qualité du Service Public de l'eau potable

Exercice de consommation 2021

Oradour sur Glane

Pageas

Panazol

Pensol

Pierre Buffière

Rilhac Lastours

Royères

Saint Auvent

Saint Brice sur Vienne

Saint Cyr

Sainte Marie de Vaux

Saint Genest sur Roselle

Saint Germain les Belles

Saint Hilaire Bonneval

Saint Jean Ligoure

Saint Just le Martel

Saint Laurent sur Gorre

Saint Martin de Jussac

Saint Martin le Vieux

Saint Mathieu

Saint Priest Ligoure

Saint Priest sous Aixe

Saint Victurnien

Saint Vitte sur Briance

Saint Yrieix la Perche

Saint Yrieix sous Aixe

Séreilhac

Solignac

Verneuil sur Vienne

Les chiffres-clés



23 stations de production

51 stations de surpression

118 ouvrages de stockage

(35 100m³)

50 930 branchements

dont 567 neufs

82,1% de rendement de réseau

0,96 m³/km/jour d'Indice linéaire de perte

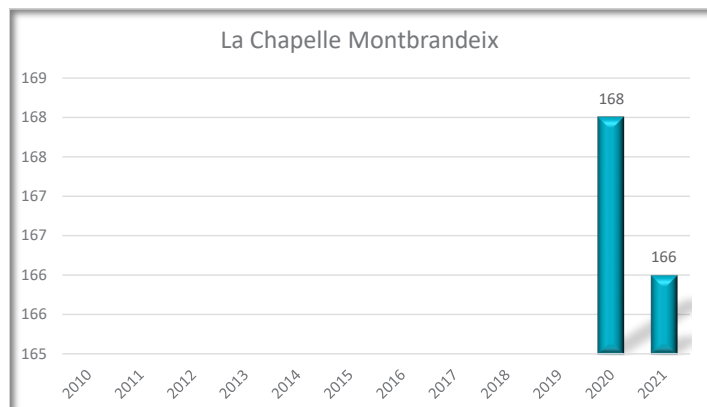
100.00% des analyses
bactériologiques conformes

88.60% des analyses
physico-chimiques conformes

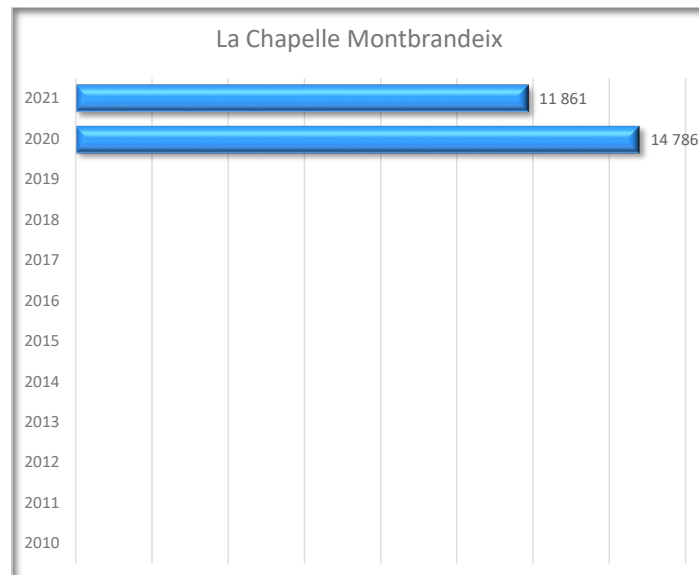
La Chapelle-Montbrandeix

La Chapelle-Montbrandeix - Chiffres-clés 2021

Nombre d'abonnés



Volumes consommés



Nombre de **demandes de raccordement au réseau d'eau potable** (Permis de construire, Permis d'aménager, Certificat d'urbanisme, demande de renseignements, etc) sur le territoire communal en 2021 : **6**

Nombre d'utilisateurs par catégorie	Nombre de demandes de raccordement	
	Catégorie	Nombre
Agricoles Communaux Domestiques Industriels Collectifs	Agricoles	1
	Communaux	5
	Domestiques	160
	Industriels	
	Collectifs	

Linéaire de canalisations sur la commune :	21,92 km
Nombre d'habitants :	256
Nombre d'abonnés par km :	7,6
Nombre d'habitants par abonné :	1,5

Linéaire inspecté dans le cadre de la recherche de fuites (ml) :

Nombre de casses/fuites réparées sur conduites :

Nombre de casses/fuites réparées sur branchements :

Nombre de branchements neufs :

1

Linéaire de canalisations posé (ml) :

Linéaire de canalisations abandonné (ml) :

Nombre de branchements repris :

Le réseau sur la commune

Matériau	Linéaire
Acier	
Fonte	3 899
Inconnu	240
Polyéthylène	146
PVC	17 637
TOTAL	21 922

La qualité de l'eau potable en 2021



Délégation Départementale de la Haute-Vienne

Pôle Santé publique et environnementale
24 rue Donzelot - CS 13108
87031 LIMOGES CEDEX

LE CONTROLE SANITAIRE

Le contrôle sanitaire des eaux de consommation est assuré par l'Agence Régionale de Santé en application du Code de la Santé Publique. Ce document présente une synthèse des contrôles effectués pour certains paramètres. Les résultats complets sont des documents publics que vous pouvez consulter en mairie.

RECOMMANDATIONS DE CONSOMMATION

- La teneur en fluor des eaux distribuées en Haute-Vienne étant inférieure à 0,5 mg/L, il est recommandé, pour la prévention de la carie dentaire chez l'enfant, d'effectuer des apports complémentaires de fluor par l'utilisation de sel de cuisine fluoré ou de comprimés de fluor (après avis médical).
- Lorsque la saveur ou la couleur de l'eau présente un aspect inhabituel, ne la consommez pas et signalez-le au distributeur de l'eau.
- Ne consommez pas une eau qui a stagné dans les canalisations. En effet la corrosion de ces canalisations peut se traduire dans l'eau, après seulement quelques heures de stagnation, par des concentrations excessives en métaux comme le fer (rouille, eau colorée...), le cuivre (mauvais goûts, taches bleues sur les sanitaires...) ou le plomb (risque de saturnisme...). Employez cette eau pour des usages tels que vaisselle, douche... Vous pourrez ensuite utiliser l'eau qui n'a pas stagné pour tout usage alimentaire et si vous le souhaitez la conserver dans des récipients propres et fermés au réfrigérateur pendant 24 heures.

Ces mesures s'imposent particulièrement si votre branchement ou vos canalisations intérieures sont en plomb et si votre eau est très peu minéralisée, très peu calcaire et agressive pour les canalisations (voir résultats de dureté et de conductivité ci-contre). Dans ce cas et dans l'attente du remplacement de ces canalisations en plomb, il est vivement conseillé, pour les femmes enceintes et les enfants de ne pas consommer cette eau (utiliser des eaux embouteillées pour la boisson et la préparation des aliments).

Pour tous renseignements

Votre distributeur d'eau

SERVICE DES EAUX DES TROIS RIVIERES

Tel. 05 87 23 10 01

L'eau que vous consommez...

Nom du réseau de distribution :

L'ARTIGE

Gestionnaire du réseau :

SMAEP VIENNE-BRIANCE-GORRE

Exploitant du réseau :

SERVICE DES EAUX DES TROIS RIVIERES

Les installations contrôlées qui alimentent ce réseau sont :

Station de production : L'ARTIGE NEUTRALISATION

...Quelle qualité en 2020 2021 ?

Qualité bactériologique

Conformité aux limites de qualité <small>(un dépassement des limites peut entraîner un risque pour la santé)</small>	Conformité aux références de qualité <small>(le dépassement des références témoigne du dysfonctionnement des installations)</small>
Nombre de contrôles : 11	Nombre de contrôles : 11
% de conformité : 100 %	% de conformité : 100 %

Qualité physico-chimique

Dureté <small>Une eau dure est une eau calcaire</small> <small>Cette eau est peu calcaire</small>	pH <small>Un pH inférieur à 7 caractérise une eau acide (minimum autorisé pH 6,5 et maximum pH 9,0)</small>
Nombre de mesures : 4	Nombre de mesures : 11
Valeur moyenne : 7,8 °F	Valeur minimale atteinte : 7,8
	% de conformité : 100 %
Nitrates <small>(maximum autorisé 50 mg/L)</small>	Conductivité <small>Une conductivité inférieure à 200 µS/cm caractérise une eau très peu minéralisée</small>
Nombre de mesures : 4	Nombre de mesures : 11
Valeur moyenne : 3 mg/L	Valeur minimale atteinte : 176 µS/cm
Valeur maximale atteinte : 4 mg/L	% de conformité : 27 %
% de conformité : 100 %	
Pesticides <small>(Pour la plupart des pesticides la concentration doit être inférieure à 0,1µg/L)</small>	
Nombre de prélèvements : 2	Nombre de mesures : 292
Valeur maximale atteinte : 0 µg/L	Nombre de mesures non conformes : 0

Conclusion sanitaire

Eau de bonne qualité bactériologique.

Eau conforme pour les paramètres physico-chimiques mesurés à l'exception d'une minéralisation insuffisante (conductivité inférieure à 200 µS/cm) nécessitant une adaptation des installations de neutralisation de l'eau avant distribution.

Ce document a été rédigé par l'A.R.S. Nouvelle Aquitaine - Délégation départementale de la Haute-Vienne en application de l'arrêté du 10 juillet 1996 relatif aux factures de distribution d'eau.

Date de réalisation 12/04/2022

«Eau d'alimentation conforme aux exigences de qualité en vigueur pour l'ensemble des paramètres mesurés».

Il peut cependant y avoir des constats d'eau colorée. Quelques explications...

Les problématiques d'eau colorée surviennent principalement dans 2 cas de figures :

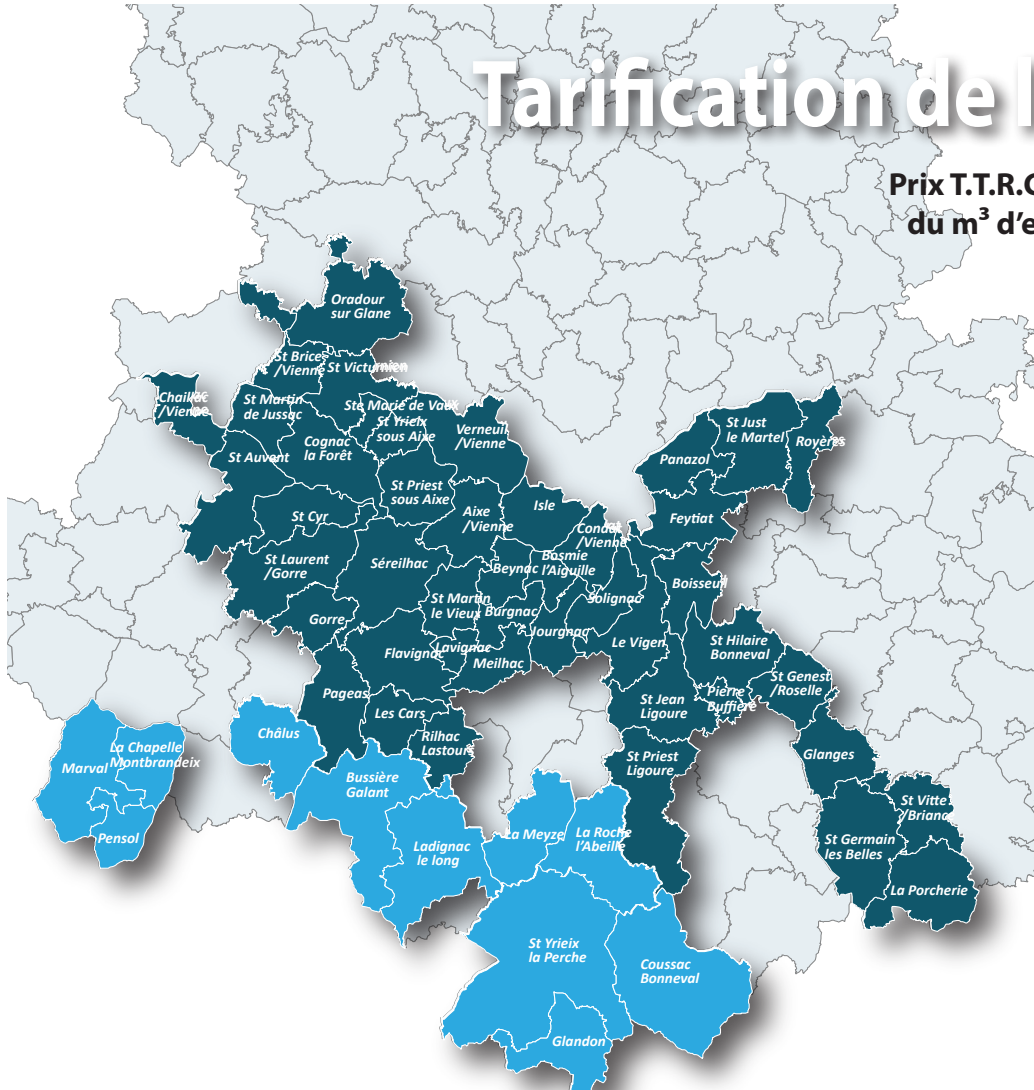
- Une casse ou des travaux ont eu lieu en amont du point de distribution, dans ce cas, de simples purges du réseau suffisent à «ramener» une eau claire.
- Le problème d'eau colorée est intermittent et revient avec une fréquence plus ou moins variable. Dans ce cas, il s'agit vraisemblablement d'un problème de conduite corrodée. En effet, les conduites un peu anciennes peuvent présenter un décollement du biofilm à l'intérieur de celles-ci, à l'origine d'eau colorée au robinet de certains usagers.

Généralement, cette coloration ne fait l'objet d'aucune restriction d'usage d'eau car celle-ci ne représente aucun risque pour la santé des personnes.

En cas de récurrence, des actions correctives sont mises en place par le syndicat : Installation de purges automatiques ou renouvellement du réseau.

Tarification de l'eau potable

Prix T.T.R.C. (Toutes Taxes et Redevances Comprises)
du m³ d'eau potable pour une facture de 120 m³



Loire Bretagne

- 2.1621€ TTRC le m³ en 2022
- 2.0992€ TTRC le m³ en 2021
- 2.0847€ TTRC le m³ en 2020
- 2.0606€ TTRC le m³ en 2019
- 2.0342€ TTRC le m³ en 2018
- 2.0273€ TTRC le m³ en 2017
- 2.0479€ TTRC le m³ en 2016



AGENCE DE L'EAU
ADOUR-GARONNE

Adour Garonne

- 2.2676€ TTRC le m³ en 2022
- 2.2047€ TTRC le m³ en 2021
- 2.1902€ TTRC le m³ en 2020
- 2.1661€ TTRC le m³ en 2019
- 2.1291€ TTRC le m³ en 2018
- 2.1222€ TTRC le m³ en 2017
- 2.1376€ TTRC le m³ en 2016

Répartition d'une facture d'eau de 120 m³
en 2022 par agence de l'eau



6.94%

9.08%

24.05%

41.72%

Taxes et redevances 18.21%



AGENCE DE L'EAU
ADOUR-GARONNE

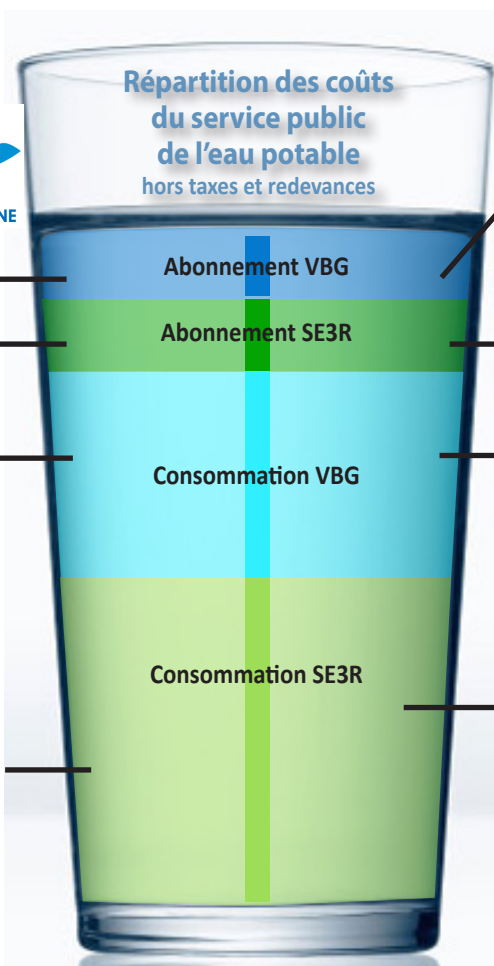
6.61%

8.66%

22.93%

39.78%

22,02%



Répartition des coûts du service public de l'eau potable hors taxes et redevances

Abonnement VBG

Abonnement SE3R

Consommation VBG

Consommation SE3R

Qui finance quoi ?

Maîtrise d'oeuvre -
Marchés de travaux - Instruction des
demandes de raccordements - Fonc-
tionnement du service

Gestion clientèle - Facturation

Investissements

Entretien du réseau
Réparations casses, purges
Energie
Réactifs
Personnel