Aixe sur Vienne
Beynac
Boisseuil
Bosmie l'Aiguille
Burgnac
Bussière Galant
Chaillac sur Vienne
Châlus
Cognac la Forêt
Condat sur Vienne
Coussac Bonneval
Feytiat
Flavignac
Glandon
Glanges
Gorre
Isle
Jourgnac
La Chapelle Montbrandeix
La Meyze
La Porcherie
La Roche l'Abeille
Ladignac le Long
Lavignac
Le Vigen
Les Cars
Marval
Meilhac

SYNDICAT DES EAUX VBG
VIENNE | BRIANCE | GORRE

INNOVER AUJOURD'HUI POUR PRESERVER DEMAIN

Synthèse du Rapport annuel sur le Prix et la Qualité du Service Public de l'eau potable

Exercice de consommation 2021

Les chiffres-clés

3 105,316 kml de réseau

5 107 159 m³ produits*
949 769 m³ importés*
102 100 m³ exportés*
5 954 828 m³ distribués*
4 764 713 m³ consommés*
*sur la période de relève ramenés à 365 jours

23 stations de production
51 stations de surpression
118 ouvrages de stockage (35 100m³)

50 930 branchements
dont 567 neufs

82,1% de rendement de réseau
0,96 m³/km/jour d'Indice linéaire de perte

100.00% des analyses bactériologiques conformes
88.60% des analyses physico-chimiques conformes

Oradour sur Glane
Pageas
Panazol
Pensol
Pierre Buffière
Rilhac Lastours
Royères
Saint Auvent
Saint Brice sur Vienne
Saint Cyr
Sainte Marie de Vaux
Saint Genest sur Roselle
Saint Germain les Belles
Saint Hilaire Bonneval
Saint Jean Ligoure
Saint Just le Martel
Saint Laurent sur Gorre
Saint Martin de Jussac
Saint Martin le Vieux
Saint Mathieu
Saint Priest Ligoure
Saint Priest sous Aixe
Saint Victurnien
Saint Vitte sur Briance
Saint Yrieix la Perche
Saint Yrieix sous Aixe
Séreilhac
Solignac
Verneuil sur Vienne

Bussière-Galant - Chiffres-clés 2021

Nombre d'abonnés

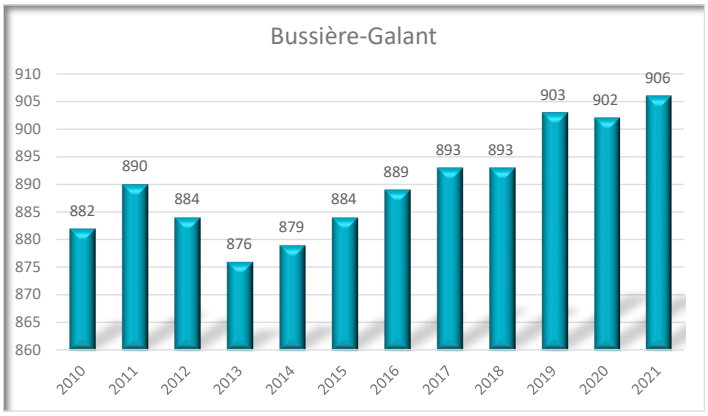

Volumes consommés

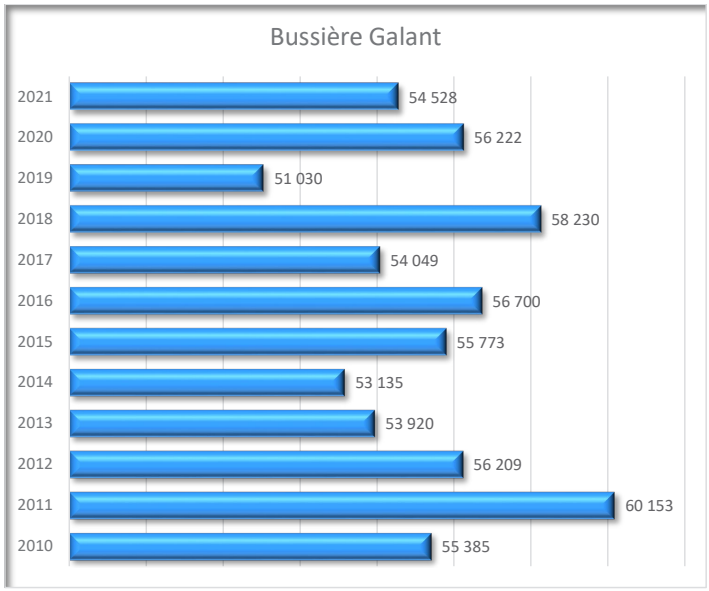

Nombre de **demandes de raccordement au réseau d'eau potable** (Permis de construire, Permis d'aménager, Certificat d'urbanisme, demande de renseignements, etc) sur le territoire communal en 2021 : **3**

Nombre d'usagers par catégorie

Agricoles	1
Communaux	23
Domestiques	881
Industriels	
Collectifs	1

Linéaire de canalisations sur la commune :	**86,83 km**
Nombre d'habitants :	**1 386**
Nombre d'abonnés par km :	**10,4**
Nombre d'habitants par abonné :	**1,5**

Linéaire inspecté dans le cadre de la recherche de fuites (ml) :	8 010
Nombre de casses/fuites réparées sur conduites :	14
Nombre de casses/fuites réparées sur branchements :	5
Nombre de branchements neufs :	8
Linéaire de canalisations posé (ml) :	984
Linéaire de canalisations abandonné (ml) :	913
Nombre de branchements repris :	34

Le réseau sur la commune

Matériau	Linéaire
Acier	
Fonte	16 727
Inconnu	
Polyéthylène	950
PVC	69 152
TOTAL	**86 829**

Les travaux 2021 sur la commune de Bussière-Galant

La Goursaline : Extension
La Gare : Renouvellement réseau
Leycuras : Renouvellement réseau
Lieu-dit «Mazaudran» : Renouvellement réseau

La qualité de l'eau potable en 2021

Délégation Départementale de la Haute-Vienne

Pôle Santé publique et environnementale
24 rue Donzelot - CS 13108
87031 LIMOGES CEDEX

LE CONTROLE SANITAIRE

Le contrôle sanitaire des eaux de consommation est assuré par l'Agenge Régionale de Santé en application du Code de la Santé Publique. Ce document présente une synthèse des contrôles effectués pour certains paramètres. Les résultats complets sont des documents publics que vous pouvez consulter en mairie.

RECOMMANDATIONS DE CONSOMMATION

- *La teneur en fluor des eaux distribuées en Haute-Vienne étant inférieure à 0,5 mg/L, il est recommandé, pour la prévention de la carie dentaire chez l'enfant, d'effectuer des apports complémentaires de fluor par l'utilisation de sel de cuisine fluoré ou de comprimés de fluor (après avis médical).*
- *Lorsque la saveur ou la couleur de l'eau présente un aspect inhabituel, ne la consommez pas et signalez-le au distributeur de l'eau.*
- *Ne consommez pas une eau qui a stagné dans les canalisations. En effet la corrosion de ces canalisations peut se traduire dans l'eau, après seulement quelques heures de stagnation, par des concentrations excessives en métaux comme le fer (rouille, eau colorée…), le cuivre (mauvais goûts, taches bleues sur les sanitaires…) ou le plomb (risque de saturnisme…). Employez cette eau pour des usages tels que vaisselle, douche… Vous pourrez ensuite utiliser l'eau qui n'a pas stagné pour tout usage alimentaire et si vous le souhaitez la conserver dans des récipients propres et fermés au réfrigérateur pendant 24 heures.*

Pour tous renseignements

Votre distributeur d'eau

SERVICE DES EAUX DES TROIS RIVIERES

Tel. 05 87 23 10 01

L'eau que vous consommez...

Nom du réseau de distribution : **BRIANCE**

Gestionnaire du réseau : SMAEP VIENNE-BRIANCE-GORRE

Exploitant du réseau : SERVICE DES EAUX DES TROIS RIVIERES

Les installations contrôlées qui alimentent ce réseau sont :

Station de production : **STATION LE BOURG DE SOLIGNAC**

...Quelle qualité en 2021 ?

Qualité bactériologique

Conformité aux limites de qualité *(un dépassement des limites peut entraîner un risque pour la santé)*		Conformité aux références de qualité *(le dépassement des références témoigne du dysfonctionnement des installations)*	
Nombre de contrôles :	40	Nombre de contrôles :	40
% de conformité :	100 %	% de conformité :	98 %

Qualité physico-chimique

Dureté

Une eau dure est une eau calcaire

Cette eau est peu calcaire

Nombre de mesures :	12	
Valeur moyenne :	10,3	°F

pH

Un pH inférieur à 7 caractérise une eau acide (minimum autorisé pH 6,5 et maximum pH 9,0)

Nombre de mesures :	40
Valeur minimale atteinte :	7,5
% de conformité :	100 %

Nitrates

(maximum autorisé 50 mg/L)

Nombre de mesures :	12	
Valeur moyenne :	8	mg/L
Valeur maximale atteinte :	12	mg/L
% de conformité :	100 %	

Conductivité

Une conductivité inférieure à 200 µS/cm caratérise une eau très peu minéralisée

Nombre de mesures :	40	
Valeur minimale atteinte :	251	µS/cm
% de conformité :	100 %	

Pesticides

(Pour la plupart des pesticides la concentration doit être inférieure à 0,1µg/L)

Nombre de prélèvements :	4	Nombre de mesures :	596
Valeur maximale atteinte :	0 µg/L	Nombre de mesures non conformes :	0

Conclusion sanitaire

Eau de bonne qualité bactériologique.

Eau conforme pour les paramètres physico-chimiques mesurés.

Ce document a été rédigé par l'A.R.S. Nouvelle Aquitaine - Délégation départementale de la Haute-Vienne en application de l'arrêté du 10 juillet 1996 relatif aux factures de distribution d'eau.

Date de réalisation **12/04/2022**

«Eau d'alimentation conforme aux exigences de qualité en vigueur pour l'ensemble des paramètres mesurés».

Il peut cependant y avoir des constats d'eau colorée. Quelques explications...

Les problématiques d'eau colorée surviennent principalement dans 2 cas de figures :

1. Une casse ou des travaux ont eu lieu en amont du point de distribution, dans ce cas, de simples purges du réseau suffisent à «ramener» une eau claire.
2. Le problème d'eau colorée est intermittent et revient avec une fréquence plus ou moins variable. Dans ce cas, il s'agit vraisemblablement d'un problème de conduite corrodée. En effet, les conduites un peu anciennes peuvent présenter un décollement du biofilm à l'intérieur de celles-ci, à l'origine d'eau colorée au robinet de certains usagers.

Généralement, cette coloration ne fait l'objet d'aucune restriction d'usage d'eau car celle-ci ne représente aucun risque pour la santé des personnes.

En cas de récurrence, des actions correctives sont mises en place par le syndicat : Installation de purges automatiques ou renouvellement du réseau.

Tarification de l'eau potable

Prix T.T.R.C. (Toutes Taxes et Redevances Comprises)
du m³ d'eau potable pour une facture de 120 m³

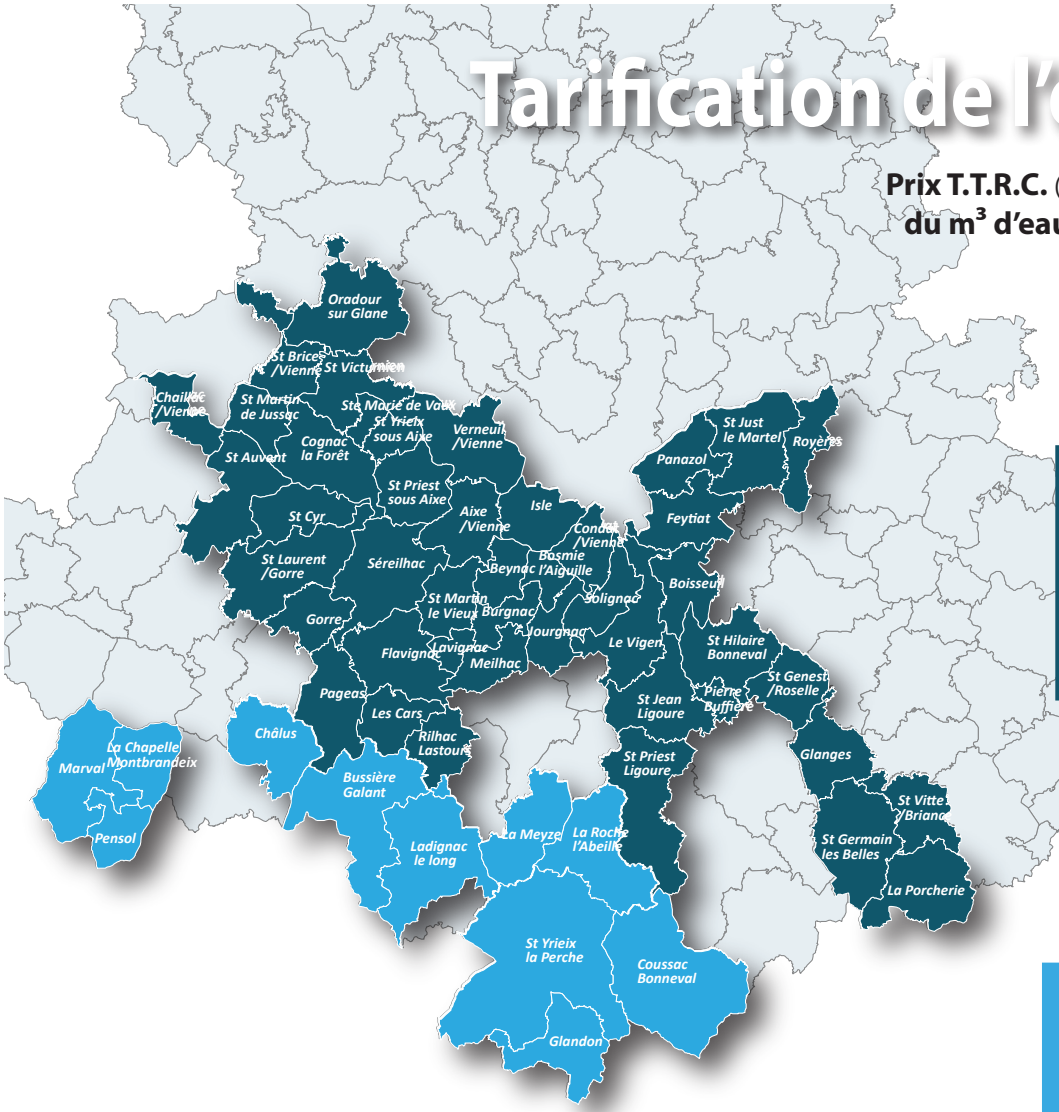

agence de l'eau Loire-Bretagne

Loire Bretagne
2.1621€TTRC le m3 en 2022
2.0992€ TTRC le m3 en 2021
2.0847€ TTRC le m3 en 2020
2.0606€ TTRC le m3 en 2019
2.0342€ TTRC le m3 en 2018
2.0273€ TTRC le m3 en 2017
2.0479€ TTRC le m3 en 2016

AGENCE DE L'EAU ADOUR-GARONNE

Adour Garonne
2.2676€ TTRC le m3 en 2022
2.2047€ TTRC le m3 en 2021
2.1902€ TTRC le m3 en 2020
2.1661€ TTRC le m3 en 2019
2.1291€ TTRC le m3 en 2018
2.1222€ TTRC le m3 en 2017
2.1376€ TTRC le m3 en 2016

Répartition d'une facture d'eau de 120 m³ en 2022 par agence de l'eau

	agence de l'eau Loire-Bretagne	AGENCE DE L'EAU ADOUR-GARONNE
Abonnement VBG	6.94%	6.61%
Abonnement SE3R	9.08%	8.66%
Consommation VBG	24.05%	22.93%
Consommation SE3R	41.72%	39.78%
Taxes et redevances	18.21%	22,02%

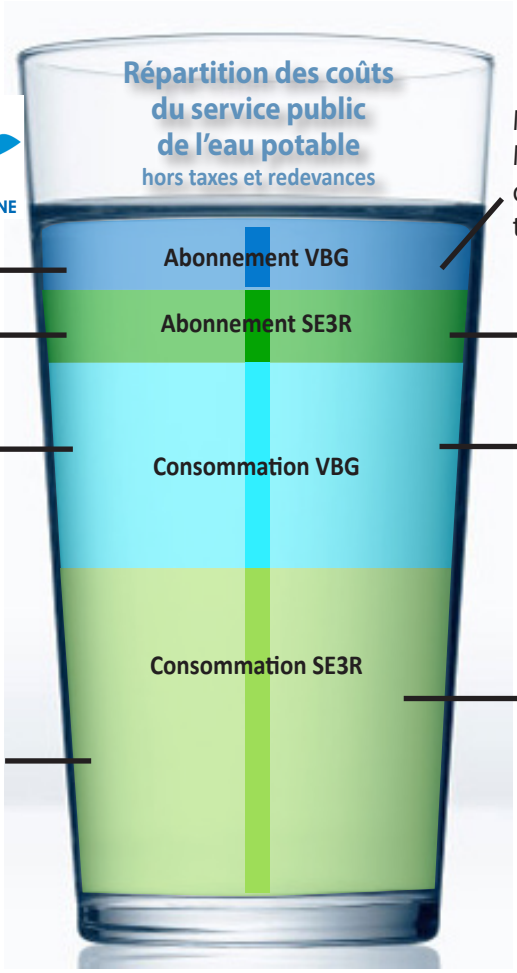

Qui finance quoi ?

Maîtrise d'oeuvre - Marchés de travaux - Instruction des demandes de raccordements - Fonctionnement du service

Gestion clientèle - Facturation

Investissements

Entretien du réseau
Réparations casses, purges
Energie
Réactifs
Personnel