SYNDICAT DES EAUX VBG
VIENNE ▪ BRIANCE ▪ GORRE

INNOVER AUJOURD'HUI POUR PRESERVER DEMAIN

Synthèse du Rapport annuel sur le Prix et la Qualité du Service Public de l'eau potable

Exercice de consommation 2022

Les chiffres-clés

28 ouvrages de prélèvement

25 stations de production
5 209 036 m3 produits
947 329 m3 importés
107 203 m3 exportés

119 ouvrages de stockage
35 100 m3 de stockage
6 049 161 m3 distribués
51 stations de surpression

3 222,425 km de réseau
52 387 branchements dont 601 neufs

295 fuites sur conduites réparées
154 fuites sur branchements réparées

99,5% des analyses bactériologiques conformes
94,5% des analyses physico-chimiques conformes

82,5% de rendement de réseau
0,93 m3/km/jour d'Indice linéaire de perte

4 831 070 m3 consommés

Prix de l'eau : **2,28** € TTC / m3
Au 01/01/2023 pour une facture de 120 m3

Saint Vitte sur Briance

Saint Vitte sur Briance - Chiffres-clés 2022

Nombre d'abonnés

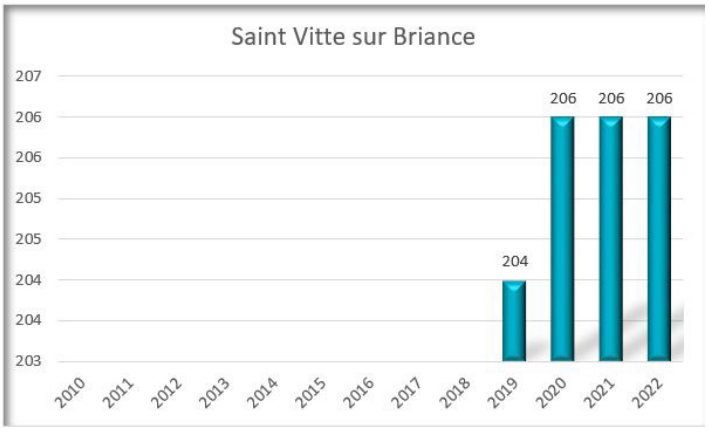

Volumes consommés

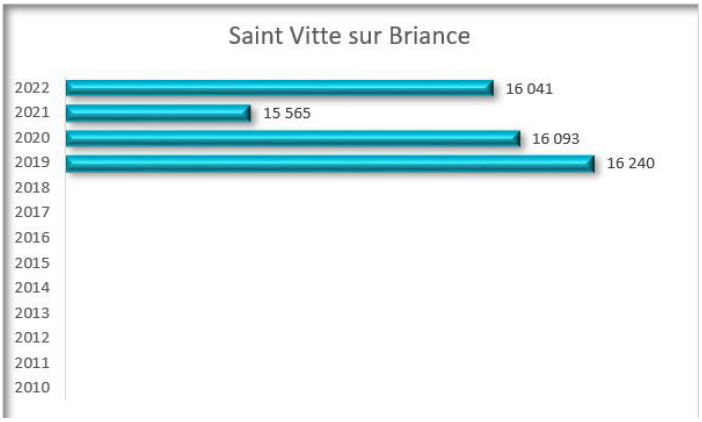

Nombre d'usagers par catégorie

Agricoles	Communaux	Domestiques	Industriels	Collectifs
2	6	198	0	0

Linéaire de canalisations sur la commune : 34 077 ml

Nombre d'abonnés par km : 6,05 **Nombre d'habitants par abonné : 1,56**

Linéaire inspecté dans le cadre de la recherche de fuites (ml) :	5 025
Nombre de casses/fuites réparées sur conduites :	2
Nombre de casses/fuites réparées sur branchements :	1
Nombre de branchements neufs :	1
Linéaire de canalisations posé (ml) :	
Linéaire de canalisations abandonné (ml) :	
Nombre de branchements repris :	

Le réseau sur la commune

Matériau	Linéaire
Acier	
Fonte	3 431
Inconnu	24
Polyéthylène	122
PVC	30 500
TOTAL	**34 077**

Les travaux 2022 sur la commune

La qualité de l'eau potable en 2022

RÉPUBLIQUE FRANÇAISE
Liberté
Égalité
Fraternité

QUELLE EAU BUVEZ-VOUS ?

Agence Régionale de Santé Nouvelle-Aquitaine

ZONE DE DISTRIBUTION : MONT GARGAN

Conclusion sanitaire		Indicateur global de qualité	
2022	Eau de bonne qualité bactériologique. Faible minéralisation de l'eau nécessitant une adaptation des installations de neutralisation.	A	A : Eau de bonne qualité B : Eau sans risque pour la santé ayant fait l'objet de non conformitées limitées C : Eau de qualité insuffisante ayant pu faire l'objet de limitations de consommation D : Eau de mauvaise qualité ayant pu faire l'objet d'interdiction de consommation

Les éléments présentés dans ce document de synthèse sont issus des résultats d'analyses des 10 derniers prélèvements réalisés sur ce réseau, ayant porté sur 250 substances différentes.

Origine et gestion de l'eau

Votre réseau est alimenté par les captages : BARNAGAUD, BOIS BARRAT(AMONT ET AVAL). L'eau est d'origine souterraine.

Elle fait l'objet d'un traitement.

Votre réseau alimente 520 personnes de façon permanente. Son exploitation est assurée par : « SERVICE DES EAUX DES TROIS RIVIERES ».

Pour plus de renseignements, veuillez contacter le responsable des installations : « SMAEP VIENNE-BRIANCE-GORRE »

Quelques conseils

FLUOR	Lorsque la concentration en fluor dans l'eau est faible, un apport complémentaire en fluor peut être recommandé pour la prévention de la carie dentaire. Demandez conseil à votre médecin ou votre dentiste.
SAVEUR-COULEUR	Signalez à votre distributeur d'eau (coordonnées sur la facture) les changements de saveur ou de couleur de l'eau distribuée.
PLOMB	Dans les habitats équipés de tuyauteries en plomb, ou après quelques jours d'absence, laissez couler l'eau quelques minutes avant de la boire.
RÉSEAU PRIVÉ	Si vous utilisez l'eau d'un puits ou d'un récupérateur d'eau de pluie, toute communication avec l'eau du réseau public est interdite.

Pour aller plus loin

Retrouver les résultats des analyses de l'eau de votre commune sur le site Internet : www.eaupotable.sante.fr

Édité le 29/03/2023

PARAMÈTRES D'INTÉRÊT POUR LA POTABILITÉ DE L'EAU

BACTÉRIOLOGIE	Micro-organismes indicateurs d'une éventuelle contamination des eaux par des bactéries pathogènes. Absence exigée.	A – Bonne qualité Nombre de prélèvements : **24** Conformité : **100 %** Valeur maxi : **0 n/100 ml** Années prises en compte : **2020, 2021, 2022**
NITRATES	Eléments provenant des pratiques agricoles, des rejets domestiques et industriels. Le maximum réglementaire est 50 mg/L.	A – Bonne qualité Nombre de prélèvements : **2** Valeur moyenne : **9.4 mg/L** Valeur maxi : **9.7 mg/L**
PESTICIDES ET MÉTABOLITES PERTINENTS	Le terme "pesticides" regroupe plusieurs centaines de substances différentes. Le maximum réglementaire est 0,5 microgramme/L pour le total des pesticides analysés et 0,1 microgramme/L pour chaque substance. En-deçà de la valeur sanitaire propre à chaque pesticide, l'eau peut être consommée sans risque pour la santé.	A – Bonne qualité Nombre de prélèvements : **1** Nombre de mesures : **172** Conformité : **100 %** Valeur maxi : **0.00 microgramme/L**

INFORMATIONS COMPLÉMENTAIRES

DURETÉ	Concentration en calcium et magnésium dans l'eau exprimée en degré français. Il n'y a pas de valeur de seuil réglementaire.	Eau douce Nombre de prélèvements : **2** Valeur moyenne : **5.7 °f** Valeur maxi : **6.0 °f**
CONDUCTIVITÉ À 25°C		Faible minéralisation Nombre de prélèvements : **9** Valeur moyenne : **150 microS/cm** Valeur maxi : **197 microS/cm**

L'indicateur global de qualité prend en compte les 30 paramètres / familles de paramètres faisant l'objet d'une limite de qualité. Il est égal à l'indicateur de qualité du paramètre le plus déclassant. Les résultats du contrôle des paramètres de qualité liés aux canalisations ne sont pas pris en compte, dans la mesure où ils ne sont pas représentatifs de la qualité de l'eau distribuée sur la zone concernée.

ARS Nouvelle-Aquitaine - 24 Rue Donzelot - CS 13 108 - 87031 LIMOGES Cedex
Courriel : ars-dd87-eaux@ars.sante.fr

«Eau d'alimentation conforme aux exigences de qualité en vigueur pour l'ensemble des paramètres mesurés».

Il peut cependant y avoir des constats d'eau colorée. Quelques explications...

Les problématiques d'eau colorée surviennent principalement dans 2 cas de figures :

1. Une casse ou des travaux ont eu lieu en amont du point de distribution, dans ce cas, de simples purges du réseau suffisent à «ramener» une eau claire.
2. Le problème d'eau colorée est intermittent et revient avec une fréquence plus ou moins variable. Dans ce cas, il s'agit vraisemblablement d'un problème de conduite corrodée. En effet, les conduites un peu anciennes peuvent présenter un décollement du biofilm à l'intérieur de celles-ci, à l'origine d'eau colorée au robinet de certains usagers.

Généralement, cette coloration ne fait l'objet d'aucune restriction d'usage d'eau car celle-ci ne représente aucun risque pour la santé des personnes.

En cas de récurrence, des actions correctives sont mises en place par le syndicat : Installation de purges automatiques ou renouvellement du réseau.

Tarification de l'eau potable

Prix T.T.R.C. (Toutes Taxes et Redevances Comprises)
du m³ d'eau potable pour une facture de 120 m³

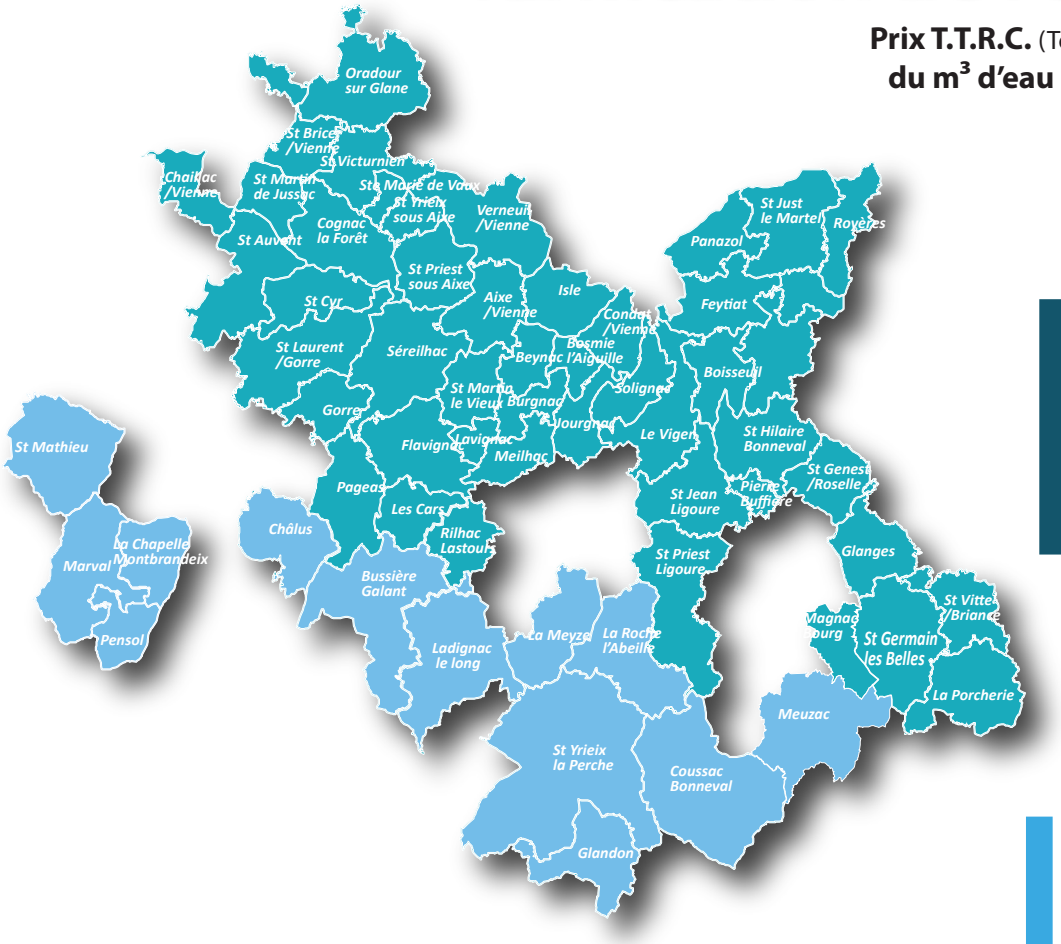

agence de l'eau Loire-Bretagne

Loire Bretagne
2.2811€ TTRC le m3 en 2023
2.1621€ TTRC le m3 en 2022
2.0992€ TTRC le m3 en 2021
2.0847€ TTRC le m3 en 2020
2.0606€ TTRC le m3 en 2019
2.0342€ TTRC le m3 en 2018
2.0273€ TTRC le m3 en 2017

AGENCE DE L'EAU ADOUR-GARONNE

Adour Garonne
2.3836€ TTRC le m3 en 2023
2.2676€ TTRC le m3 en 2022
2.2047€ TTRC le m3 en 2021
2.1902€ TTRC le m3 en 2020
2.1661€ TTRC le m3 en 2019
2.1291€ TTRC le m3 en 2018
2.1222€ TTRC le m3 en 2017

Répartition d'une facture d'eau de 120 m³ en 2023 par agence de l'eau

	agence de l'eau Loire-Bretagne	AGENCE DE L'EAU ADOUR-GARONNE
Abonnement VBG	6.94%	6.63%
Abonnement SE3R	9.35%	8.94%
Consommation VBG	23,23%	22,21%
Consommation SE3R	42,94%	41,04%
Taxes et redevances	17,54%	21,18%

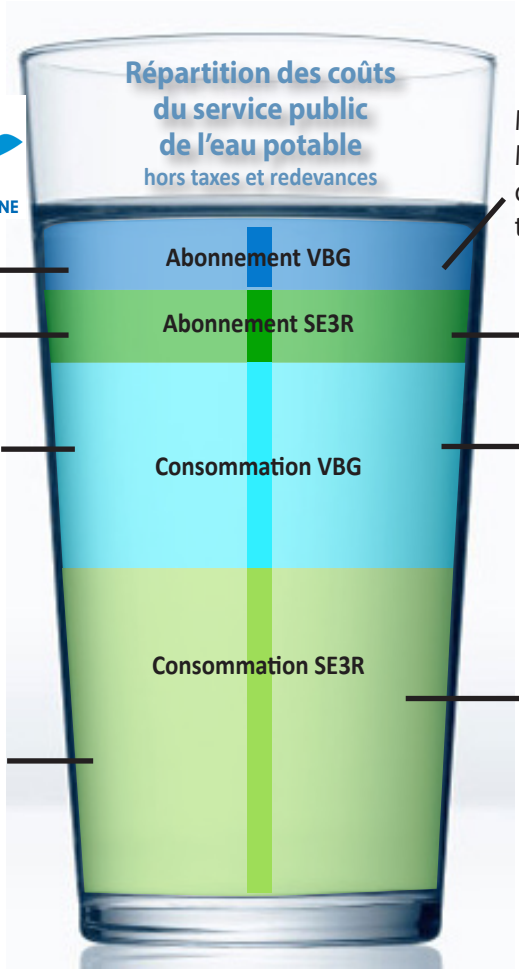

Qui finance quoi ?

Abonnement VBG : Maîtrise d'oeuvre - Marchés de travaux - Instruction des demandes de raccordements - Fonctionnement du service

Abonnement SE3R : Gestion clientèle - Facturation

Consommation VBG : Investissements

Consommation SE3R : Entretien du réseau, Réparations casses, purges, Energie, Réactifs, Personnel